



МИНИСТЕРСТВО КУЛЬТУРЫ САРАТОВСКОЙ ОБЛАСТИ

ГОСУДАРСТВЕННОЕ ПРОФЕССИОНАЛЬНОЕ ОБРАЗОВАТЕЛЬНОЕ УЧРЕЖДЕНИЕ
«САРАТОВСКИЙ ОБЛАСТНОЙ КОЛЛЕДЖ ИСКУССТВ»
(ФИЛИАЛ ГОСУДАРСТВЕННОГО ПРОФЕССИОНАЛЬНОГО
ОБРАЗОВАТЕЛЬНОГО УЧРЕЖДЕНИЯ «САРАТОВСКИЙ ОБЛАСТНОЙ КОЛЛЕДЖ
ИСКУССТВ» В Г.ВОЛЬСКЕ

 "УТВЕРЖДАЮ"
Руководитель филиала ГПОУ
"Саратовский областной колледж искусств"
в г. Вольске  Н.Н. Кузнецова.
" 31 " августа 2023 г.

ПАСПОРТ УЧЕБНОГО КАБИНЕТА № 205
Кабинет для групповых и индивидуальных занятий

Должностное лицо, ответственное за учебный кабинет:
Астафьева Людмила Михайловна

ВОЛЬСК

СОДЕРЖАНИЕ:

	Стр.
1. ОБЩИЕ СВЕДЕНИЯ ОБУЧЕБНОМКАБИНЕТЕ	3
2. ПЕРЕЧЕНЬ ДИСЦИПЛИН, ЗАКРЕПЛЕННЫХ ЗА УЧЕБНЫМ КАБИНЕТОМ	4
3. ТЕХНИЧЕСКИЕ ПАРАМЕТРЫ УЧЕБНОГО КАБИНЕТА	5
4. ОХРАНА ТРУДА И ПРОТИВОПОЖАРНОЕ ОБОРУДОВАНИЕ	5
5. ОПИСЬ ОБОРУДОВАНИЯ УЧЕБНОГО КАБИНЕТА	5
6. НАГЛЯДНЫЕ ПОСОБИЯ	6

1. ОБЩИЕ СВЕДЕНИЯ УЧЕБНОГО КАБИНЕТА

1.1. Учебный кабинет - специально оборудованное учебное помещение, обеспечивающее научную организацию труда обучающихся и педагогических работников по одной или циклу учебных дисциплин, разделам модуля, модулям, предназначенное для проведения аудиторных занятий (занятий на лекциях и выполнения практических работ) и организации внеаудиторной работы обучающихся.

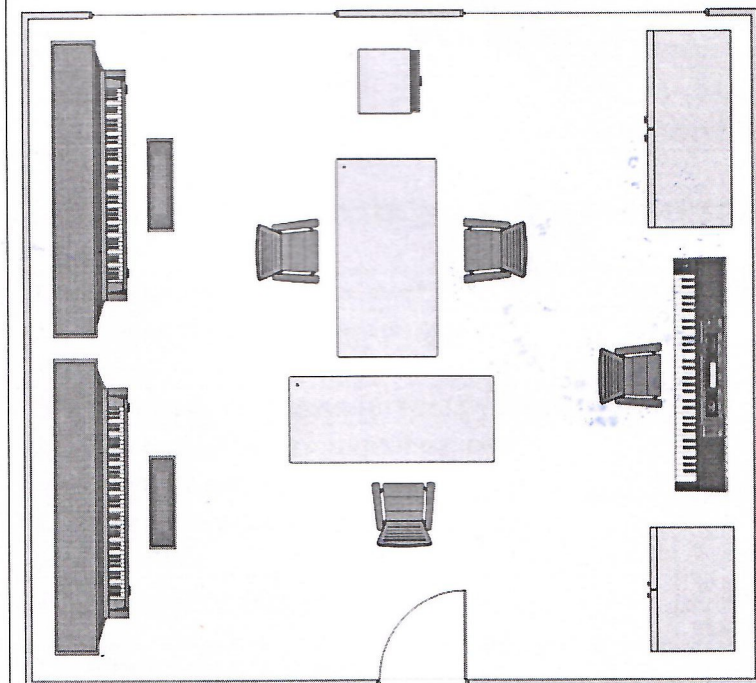
Учебный кабинет - это учебное помещение государственного профессионального образовательного учреждения «Саратовский областной колледж искусств», оснащенное наглядными пособиями, учебным оборудованием и техническими средствами обучения, в котором проводится учебная, индивидуальная и внеурочная работа с обучающимися в соответствии с требованиями Федеральных государственных образовательных стандартов среднего профессионального образования, учебными планами, а также методическая работа с целью повышения эффективности и результативности образовательной деятельности.

Учебный кабинет предназначен для:

- проведения всех видов теоретических и практических занятий, дисциплинарной, междисциплинарной и модульной подготовки, учебной практики, предусмотренными учебными планами по профилю кабинета.
- проведения консультаций для обучающихся в рамках освоения ими учебных дисциплин и профессиональных модулей, выполнения учебно-исследовательских работ по профилю кабинета.
- проведение консультаций (групповых, индивидуальных, письменных, устных).
- организации самостоятельной работы обучающихся;
- организации творческой и научной работы с обучающимися;
- комплектования книжного фонда, электронного банка данных учебного кабинета.
- оказания помощи педагогическим работникам в организации и проведении учебных занятий, междисциплинарных курсов, соответствующим профилю деятельности кабинета.
- обеспечения преподавателей методическими пособиями, дидактическими материалами, мультимедийными презентациями.
- организации мероприятий, входящих в компетенцию кабинета (лаборатории) (проведение олимпиад, предметных конкурсов, конкурсов по направлению подготовки (специальности)).
- обобщению и распространению опыта организации учебного процесса, учебно-методической работы, инновационных форм и методов обучения на базе учебного кабинета.
- проведения внеаудиторных мероприятий на базе кабинета в целях воспитания и развития личности обучающихся, для достижения ими качественных результатов при освоении основной профессиональной образовательной программы.

1.2. Расположение учебного кабинета: 2 этаж в здании филиала государственного профессионального образовательного учреждения «Саратовский областной колледж искусств» в г. Вольске по адресу: 412900, Российская Федерация, г. Вольск, пл. Свободы, д

1.2. План схема учебного кабинета



1.3. Режим работы учебного кабинета:

Понедельник 07.00 – 21.00	Четверг 07.00 – 21.00	
Вторник 07.00 – 21.00	Пятница 07.00 – 21.00	
Среда 07.00 – 21.00	Суббота 07.00 – 21.00	

1.4. Перечень направлений подготовки по специальностям:

Коды укрупненных групп специальностей. Коды специальностей	Наименования укрупненных групп специальностей. Наименования специальностей
53.00.00	МУЗЫКАЛЬНОЕ ИСКУССТВО
53.02.03	Инструментальное исполнительство (Фортепиано)

2. ПЕРЕЧЕНЬ ДИСЦИПЛИН, ЗАКРЕПЛЕННЫХ ЗА УЧЕБНЫМ КАБИНЕТОМ

Код специальности. Наименование специальности	Наименование учебной дисциплины/МДК/практики
53.02.03 Инструментальное исполнительство (Фортепиано)	МДК. 01.01 Специальный инструмент
	МДК. 01.02 Ансамблевое исполнительство
	МДК: 01.03 Концертмейстерский класс
	МДК. 01.04 История исполнительского искусства, устройство клавишных инструментов
	МДК. 01.05 Дополнительный инструмент (синтезатор)
	УП. 01 Концертмейстерская подготовка
	УП. 03 Чтение с листа и транспозиция

	УП. 04. Ансамблевое исполнительство
	УП. 05 Педагогическая работа
	МДК. 02.01 Методика обучения игре на инструменте
	МДК. 02.02 Репертуар ДМШ
	МДК. 02.02 Учебно – методическая литература и ведение учебной документации в учреждениях ДОД

3. ТЕХНИЧЕСКИЕ ПАРАМЕТРЫ УЧЕБНОГО КАБИНЕТА

2.1. Число посадочных мест:	6 единиц
2.2. Характеристика помещения:	
площадь	15,3 кв.м.
2.3. Наличие солнцезащитных устройств	нет
2.4. Обеспеченность первичными средствами пожаротушения	нет
2.5. Система освещения	
естественное	2 оконных проёма
искусственное верхнее	2 люстры 3-рожковые с энергосберегающими лампочками
2.6. Система вентиляции	Естественная
2.7. Система электропитания	
Электрические розетки 220 В	1 штука
Выключатели	1 штука
2.8. Система отопления	Централизованное водяное отопление
2.9. Система водоснабжения	отсутствует
2.10. Система канализации	отсутствует
2.12. Стенд по охране труда и технике безопасности	имеется

4. ОХРАНА ТРУДА И ПРОТИВОПОЖАРНОЕ ОБОРУДОВАНИЕ

№ п/п	Наименование документа	Количество
1	Инструкция для обучающихся по технике безопасности в учебном кабинете	1
2	Правила пользования учебным кабинетом	1
3	График проветривания кабинета	1
4	Памятка по охране труда	1
5	Ватно-марлевые повязки	1 упаковка (4 штук)

5. ОПИСЬ ОБОРУДОВАНИЯ УЧЕБНОГО КАБИНЕТА

№ п/п	Наименование оборудование	Фактическое количество оборудования
	Специализированная учебная мебель	
1	Стол	2
2	Тумбочка	1
3	Шкаф	2
4	Стулья	6

	Технические средства обучения(втом числеэкранно-звуковыеицифровые средства)	
1	Пианино «Казань»	2
2	Синтезатор	1

6. НАГЛЯДНЫЕ ПОСОБИЯ

№ п/п	Наименование наглядного пособия	Количество